




# XAKA

A SOLUÇÃO DE TRANSPORTE MISTO.  
100% MOÇAMBICANO.



Desenvolvido e comercializado pela:



Parceiros:



# XAKA

## PRINCIPAIS CARACTERÍSTICAS

### Transporte misto:


Total versatilidade, com possibilidade de várias combinações entre passageiros e carga à medida das necessidades.

Compartimento de carga traseiro e prateleiras em cima dos assentos.



#### Passageiros

Lotação até 45 passageiros.



#### Carga

Capacidade de carga até 3.295kg.

# XAKA

## PRINCIPAIS CARACTERÍSTICAS

### Opções:



Adaptado a qualquer estrada e terreno.



**Carroçaria  
desenhada  
e produzida  
localmente.**



Solução rápida  
e local para uma  
necessidade local.

# XAKA

## PRINCIPAIS CARACTERÍSTICAS

### Segurança e conforto (homologado pelo INATTEP).



Escada de acesso, barras de apoio, assentos diferenciados para grávidas e pessoas com deficiência.



### Portas USB para carregamento de dispositivos electrónicos. Wi-fi opcional.




Hot spot na viatura, para os seus passageiros navegarem na internet.

# XAKA

## PRINCIPAIS CARACTERÍSTICAS

### Área para comunicação externa.



Para comunicação e sensibilização comunitária, ou para fonte de receita adicional.



### Fiabilidade e desempenho.



Tudo ao que as marcas Mitsubishi FUSO e Forjadora já nos habituaram.



# XAKA

## GARANTIA, MANUTENÇÃO E PREÇO

### Garantia 24 meses sem limite de km.



Pacote chave-na-mão com manutenção preventiva e correctiva até aos 100.000km, ao nível nacional.

Manutenção preventiva em intervalos de 10.000 km.

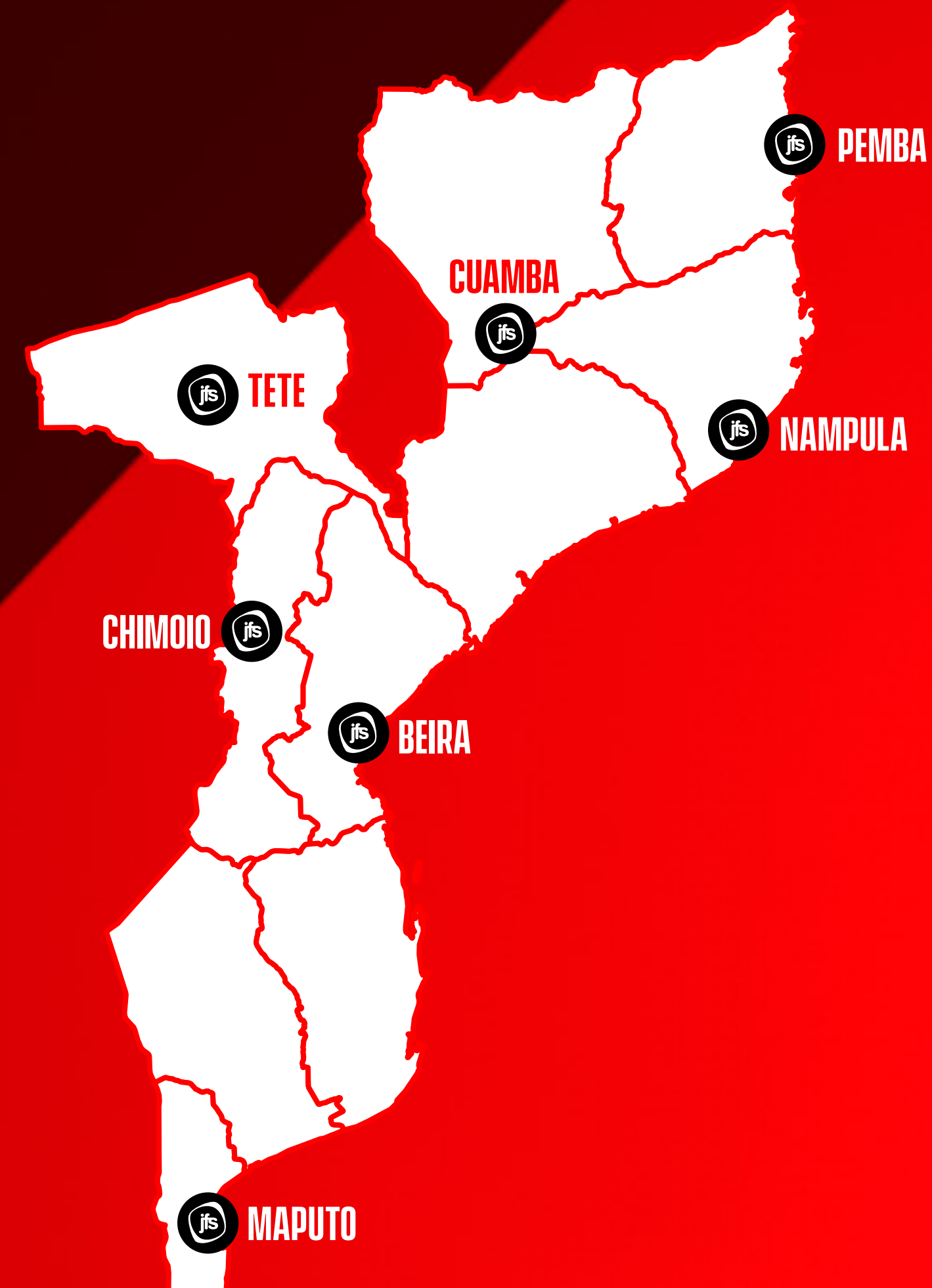
Manutenção correctiva: 1 jogo completo para suspensão, 1 jogo completo para travões, 1 jogo completo para embraiagem, 1 jogo completo para barras de direcção.

Possibilidade de formação e capacitação da oficina interna do cliente para serviços básicos.

Preço: peça a sua proposta:

[info.tecnica@jfs.co.mz](mailto:info.tecnica@jfs.co.mz)

+258 843 892 470





# ESPECIFICAÇÕES TÉCNICAS

**Possibilidade de desenvolver o conceito em outros modelos de chassis de maior capacidade.**

## MODELOS DISPONÍVEIS

	<b>FE7</b>	<b>FG6 rodado duplo</b>	<b>FG6 rodado simples</b>
Tracção:	4x2	4x4	4x4
Rodado traseiro:	Duplo	Duplo	Simple
Lotação e capacidade de carga:	Até 45 passageiros (incluindo condutor), ou 3.925kg de carga, ou combinações entre ambos na versão misto	Até 29 passageiros (incluindo condutor) ou 1.955kg de carga, ou combinações entre ambos na versão misto	Até 20 passageiros (incluindo condutor), ou 1.355kg de carga, ou combinações entre ambos na versão misto
Peso bruto:	7.500kg	6.000kg	6.000kg

## CHASSIS

	<b>FE7</b>	<b>FG6 rodado duplo</b>	<b>FG6 rodado simples</b>
Marca:	FUSO	FUSO	FUSO
Modelo:	Canter FE7-136 TD	Canter FG6-136 TD DWA	Canter FG6-136 TD SWA
Tração:	4X2	4X4	4X4
Potência do Motor:	100Kw (136 cv) @ 2.900rpm	100Kw (136 cv) @ 2.900rpm	100Kw (136 cv) @ 2.900rpm
Torque Máximo:	370Nm @ 1.600rpm	370Nm @ 1.600rpm	370Nm @ 1.600rpm
Nº de Cilindros	04 em linha	04 em linha	04 em linha
Cilindrada:	3.908cc	3.908cc	3.908cc
Transmissão:	Manual, 5 velocidades sincronizadas	Manual, 5 velocidades sincronizadas	Manual, 5 velocidades sincronizadas
Suspensão frente:	Molas laminadas com amortecedores	Molas laminadas com amortecedores	Molas laminadas com amortecedores
Suspensão traseira:	Molas laminadas com amortecedores	Molas laminadas com amortecedores	Molas laminadas com amortecedores
Pneus:	215/75 R 17.5	215/75 R 17.5	10 R 17.5
Travões:	Hidráulico com servo-vácuo, circuito duplo com ABS, tambor frente e trás	Hidráulico com servo-vácuo, circuito duplo com ABS, tambor frente e trás	Hidráulico com servo-vácuo, circuito duplo com ABS, tambor frente e trás
Tanque combustível:	100 litros	100 litros	100 litros
Lotação:	3 Incluindo motorista	3 Incluindo motorista	3 Incluindo motorista
Peso Bruto:	7.500kg	6.000kg	6.000kg



# ESPECIFICAÇÕES TÉCNICAS

	<b>FE7</b>	<b>FG6 rodado duplo</b>	<b>FG6 rodado simples</b>
<b>Peso do Chassis:</b>	2.460kg	2.550kg	2.550kg
<b>Distância entre eixos:</b>	3.850mm	3.460mm	3.460mm
<b>Comprimento Total:</b>	6.735mm	6.105mm	6.105mm
<b>Largura Total:</b>	1.995mm	1.995mm	1.995mm
<b>Altura (Aprox.):</b>	2.260	2.435mm	2.435mm
<b>Equip. standard:</b>	<ul style="list-style-type: none"><li>- Sistema de travão de escape;</li><li>- Tampa do tanque de combustível com tranca;</li><li>- Regulador dos vidros laterais manual;</li><li>- Espelhos retrovisores exteriores de braços longos;</li><li>- Cinto de segurança para motorista, centro frontal e passageiro;</li><li>- Cinzeiro na porta para motorista e assistente;</li><li>- Isqueiro;</li><li>- Pala de sol para motorista e assistente;</li><li>- Espelho retrovisor interior;</li><li>- Aquecedor e desembaciador;</li><li>- Buzina elétrica tipo duplo;</li><li>- Coluna de direção telescópica e inclinada com trava de direção;</li><li>- Tacômetro;</li><li>- Conjunto de ferramentas padrão;</li><li>- Roda sobressalente.</li></ul>	<ul style="list-style-type: none"><li>- Sistema de travão de escape;</li><li>- Tampa do tanque de combustível com tranca;</li><li>- Regulador dos vidros laterais manual;</li><li>- Espelhos retrovisores exteriores de braços longos;</li><li>- Cinto de segurança para motorista, centro frontal e passageiro;</li><li>- Cinzeiro na porta para motorista e assistente;</li><li>- Isqueiro;</li><li>- Pala de sol para motorista e assistente;</li><li>- Espelho retrovisor interior;</li><li>- Aquecedor e desembaciador;</li><li>- Buzina elétrica tipo duplo;</li><li>- Coluna de direção telescópica e inclinada com trava de direção;</li><li>- Tacômetro;</li><li>- Conjunto de ferramentas padrão;</li><li>- Roda sobressalente.</li></ul>	<ul style="list-style-type: none"><li>- Sistema de travão de escape;</li><li>- Tampa do tanque de combustível com tranca;</li><li>- Regulador dos vidros laterais manual;</li><li>- Espelhos retrovisores exteriores de braços longos;</li><li>- Cinto de segurança para motorista, centro frontal e passageiro;</li><li>- Cinzeiro na porta para motorista e assistente;</li><li>- Isqueiro;</li><li>- Pala de sol para motorista e assistente;</li><li>- Espelho retrovisor interior;</li><li>- Aquecedor e desembaciador;</li><li>- Buzina elétrica tipo duplo;</li><li>- Coluna de direção telescópica e inclinada com trava de direção;</li><li>- Tacômetro;</li><li>- Conjunto de ferramentas padrão;</li><li>- Roda sobressalente.</li></ul>





# ESPECIFICAÇÕES TÉCNICAS

## CARROÇARIA TRASEIRA


	<b>FE7</b>	<b>FG6 rodado duplo</b>	<b>FG6 rodado simples</b>
Marca/fabricante:	A Forjadora, SA	A Forjadora, SA	A Forjadora, SA
Lotação e capacidade de carga:	3.575Kg de carga geral, ou 42 passageiros, ou combinações entre carga e passageiros respeitando os limites acima (na versão misto)	1.995Kg de carga geral, ou 26 passageiros, ou combinações entre carga e passageiros respeitando os limites acima na versão misto)	1.355Kg de carga geral, ou 17 passageiros, ou combinações entre carga e passageiros respeitando os limites acima (na versão misto)
Nº de assentos:	Até 26	Até 22	Até 17
Tipo de assentos:	Amovíveis, em ferro ou plástico com encostos ergonômicos Assentos reservados para grávidas e deficientes	Amovíveis, em ferro ou plástico com encostos ergonômicos Assentos reservados para grávidas e deficientes	Amovíveis, em ferro ou plástico com encostos ergonômicos Assentos reservados para grávidas e deficientes
Dimensões (CxLxA):	(4.520 x 2.300 x 2.200) mm	(4.520 x 2.300 x 2.200) mm	(4.520 x 2.300 x 2.200) mm
Tipo e estrutura:	Estrutura metálica, com laterais em lona de rolo. Taipais laterais e traseiros rebatíveis e amovíveis com altura de 800mm Piso interno de 3mm de espessura	Estrutura metálica, com laterais em lona de rolo. Taipais laterais e traseiros rebatíveis e amovíveis com altura de 800mm Piso interno de 3mm de espessura	Estrutura metálica, com laterais em lona de rolo. Taipais laterais e traseiros rebatíveis e amovíveis com altura de 800mm Piso interno de 3mm de espessura
Ligação à cabine do condutor:	Janela de correr	Janela de correr	Janela de correr
Porta de acesso de carga e passageiros:	Porta lateral manual à esquerda, com escada interna e corrimão Taipal traseiro rebatível	Porta lateral manual à esquerda, com escada interna e corrimão Taipal traseiro rebatível	Porta lateral manual à esquerda, com escada interna e corrimão Taipal traseiro rebatível
Iluminação interna:	Iluminação interna em LED	Iluminação interna em LED	Iluminação interna em LED
Campainha de aviso de paragem:	Incluído	Incluído	Incluído
Prateleiras internas:	Opcional	Opcional	Opcional
Compartimento traseiro de carga:	Com acesso pelo interior e pelo exterior e com prateleiras amovíveis	Com acesso pelo interior e pelo exterior e com prateleiras amovíveis	Com acesso pelo interior e pelo exterior e com prateleiras amovíveis
Portas USB:	Para carregamento de dispositivos eletrônicos	Para carregamento de dispositivos eletrônicos	Para carregamento de dispositivos eletrônicos
Wi-fi:	Opcional	Opcional	Opcional
Ventilação:	Lateral em lona tipo rolo	Lateral em lona tipo rolo	Lateral em lona tipo rolo

# XAKA

A SOLUÇÃO DE TRANSPORTE MISTO.  
100% MOÇAMBICANO.



Desenvolvido e comercializado pela:



Av. de Angola, 2119 – R/C C. P. 1621  
Maputo - Moçambique  
Tel: +258 21 465196 /161 / Cell: +258 843 892 470  
Email: info.tecnica@jfs.co.mz

Parceiros:

